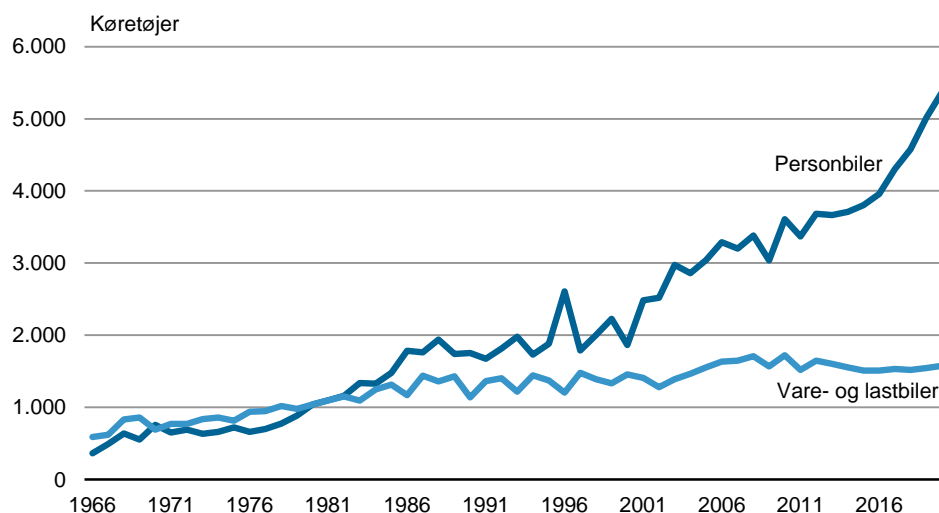


## Registrerede motorkøretøjer

### Fortsat stigning i antallet af registrerede personbiler, varebiler og lastbiler

Ved årsskiftet den 1. januar 2020 var der 5.375 registrerede personbiler i Grønland. Det svarer til en stigning på 7,1 pct. eller 356 personbiler i forhold til året før. Bestanden af vare- og lastbiler udgjorde 1.575 registrerede køretøjer pr. 1. januar 2020. Dermed steg antallet af vare- og lastbiler med 2,0 pct. i forhold til året før, jf. figur 1.

**Figur 1. Personbiler, varebiler og lastbiler pr. 1. januar**



Kilde: Skattestyrelsens motorregister valideret af Grønlands Statistik  
Statistikbank: [bank.stat.gl/ENDM01HI](http://bank.stat.gl/ENDM01HI)

Pr. 1. januar 2020 var i alt 11.962 køretøjer registreret med nummerplade. Heraf var 11.622 motoriserede, mens 340 var påhængsvogne, sættervogne o. lign.

Opgørelserne i denne publikation er udarbejdet på baggrund af Skattestyrelsens motorregister. Registret indeholder alle registreringspligtige motorkøretøjer og påhængsvogne omfattet af lov om motorafgift. Det betyder, at registret både indeholder registrerede motorkøretøjer for hvilke, der betales halvårlig motorafgift samt registrerede motorkøretøjer fritaget for motorafgift. Fælles for alle motorkøretøjer i registret er, at de har en nummerplade. Fra og med 2013 omfatter registret også snescootere, traktorer, entreprenørmaskiner, påhængsvogn, sættervogne m.m.

Foruden de registreringspligtige motorkøretøjer i motorregistret findes der i Grønland en række motorkøretøjer, for hvilke der ikke er registreringspligt. Til denne gruppe hører køretøjer, som anvendes på afspærrede eller øde områder, hvortil offentlig adgang er hindret. Pr. 1. januar 2020 var 5.034 motorkøretøjer fritaget for motorafgift, jf. oversigt 1.

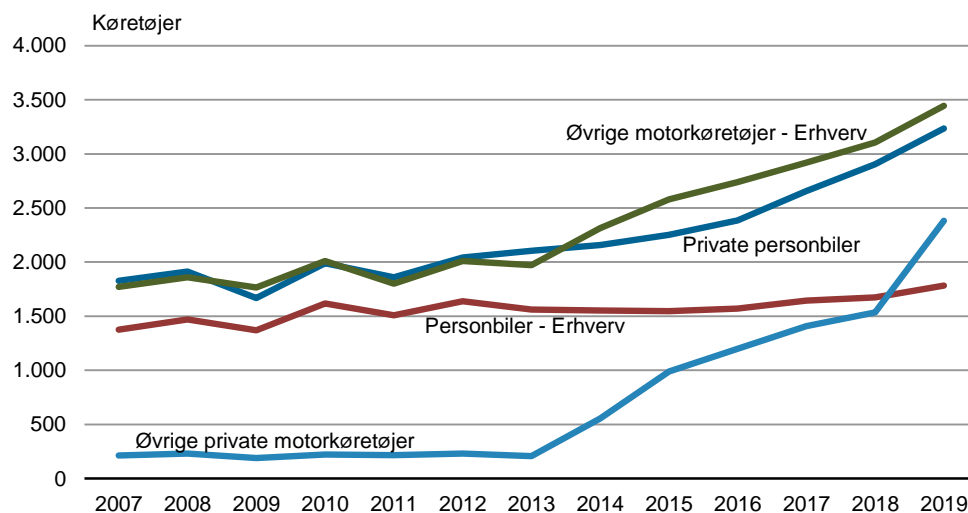
### Oversigt 1. Registrerede motorkøretøjer pr. 1. januar efter afgiftsklasse

	2016	2017	2018	2019	2020
<b>I alt</b> .....	<b>8.074</b>	<b>8.831</b>	<b>9.463</b>	<b>11.144</b>	<b>11.962</b>
Motorkøretøjer indtil 1.000 kg .....	866	1.030	1.254	1.500	1.693
Motorkøretøjer 1.001 kg til 1.200 kg ...	697	743	751	756	777
Motorkøretøjer 1.201 kg til 1.500 kg ...	1.684	1.727	1.725	1.781	1.796
Motorkøretøjer 1.501 kg til 1.800 kg ...	1.423	1.410	1.322	1.281	1.244
Motorkøretøjer over 1.800 kg .....	1.165	1.223	1.258	1.337	1.414
Motorcykler .....	2	2	3	3	4
Motorkøretøjer fritaget for motorafgift .	2.237	2.696	3.149	4.486	5.034
Ukendt.....	-	-	1	-	-

Kilde: Skattestyrelsens motorregister valideret af Grønlands Statistik.

Antallet af personbiler har været støt stigende hen over årene. Pr. 1. januar 2020 var der 5.375 personbiler, heraf 3.507 private personbiler og 1.868 erhvervsregistrerede personbiler. Antallet af øvrige motorkøretøjer, privatejede såvel som erhvervsregistrerede, er steget markant siden den pålagte nummerpladeregistrering i 2013. I figur 2 omfatter øvrige motorkøretøjer alle motoriserede motorkøretøjer på nær personbiler. Påhængsvogne, sættervogne o. lign. er ikke inkluderet i figuren.

### Figur 2. Motorkøretøjer registreret af private og erhvervsvirksomheder pr. 1. januar



Anm.: Påhængsvogne indgår ikke i figuren. Øvrige private motorkøretøjer omfatter bl.a. snescootere, hvor antallet af registreringer er steget markant siden 2014 som følge af de den pålagte nummerpladeregistrering i 2013.

Kilde: Skattestyrelsens motorregister valideret af Grønlands Statistik.

Statistikbank: [bank.stat.gl/ENDMO1HI](http://bank.stat.gl/ENDMO1HI)

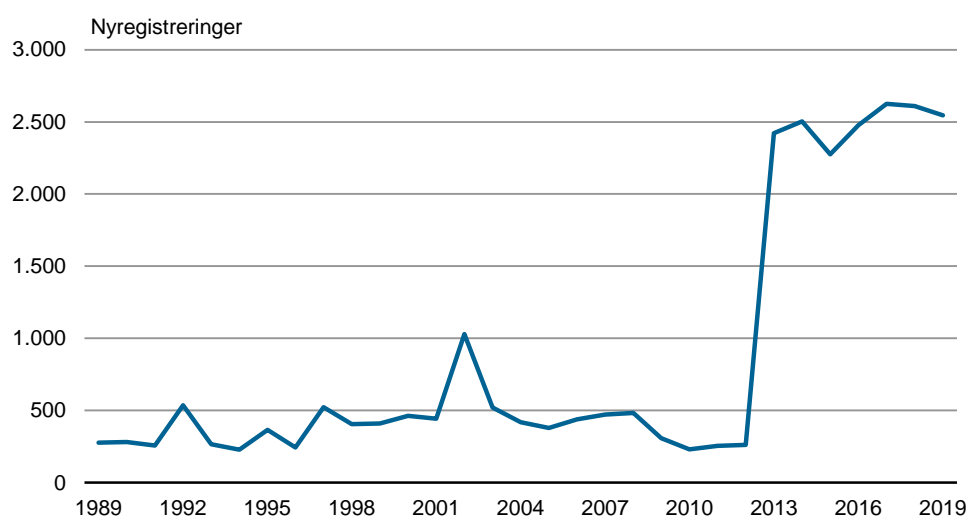
Ifølge politiets årlige statistik blev der nyregistreret 2.545 motorkøretøjer i 2019, jf. figur 3. Det svarer til et fald 2,5 pct. i forhold til 2018, men knap ti gange mere end antallet af nyregistreringer i 2012, hvor der blev nyregistreret 262 motorkøretøjer. Den markante stigning i forhold til 2012 skyldes, at alle hidtil uregistrerede entreprenørmaskiner, påhængsvogne, sættervogne,

traktorer m.m. blev pålagt nummerpladeregistrering i 2013. Det store antal nyregistreringer i 2002 samt 2013-2019 er bekræftet af Grønlands Politi.

Grønlands Politi offentliggør antal nyregistrerede køretøjer pr. kalenderår i deres årsstatistik. Grønlands Statistik har valgt at anvende Grønlands Politis data for nyregistreringer, idet Skattestyrelsen ikke anvender samme definition for nyregistrering af et køretøj i deres motorregister som Grønlands Politi.

Nyregistrering af et køretøj knytter sig til køretøjets første registrering som et nyt køretøj, og omfatter ikke eventuelle efterfølgende omregistrering.

**Figur 3. Nyregistrerede motorkøjer**



Kilde: Grønlands Politi – Årsstatistik

Anm. Det høje antal nyregistreringer i 2002 samt 2013-2018 er bekræftet af Grønlands Politi.

Statistikbank: [bank.stat.gl/ENDMO4NY](http://bank.stat.gl/ENDMO4NY)

## Tabelafsnit

Antallet af registrerede motorkøretøjer fordelt efter køretøjets kategori pr. 1. januar 2016-2020 fremgår af tabel 1.

**Tabel 1. Registrerede motorkøretøjer pr. 1. januar**

	2016	2017	2018	2019	2020
<b>I alt</b>	<b>8.074</b>	<b>8.831</b>	<b>9.463</b>	<b>11.144</b>	<b>11.962</b>
ATV .....	218	256	324	377	428
Bus .....	77	84	85	96	96
Entreprenørmaskine .....	537	589	722	881	946
Hyrevogn .....	234	250	232	227	239
Lastbil .....	346	354	367	382	401
Motorcykel .....	2	1	2	2	3
Personbil .....	3.956	4.301	4.578	5.019	5.375
Påhængsvogn .....	180	204	247	297	340
Snescooter .....	1.178	1.412	1.541	2.477	2.719
Udrykningskøretøj .....	144	160	167	174	182
Varebil .....	1.165	1.181	1.154	1.162	1.174
Øvrige .....	37	39	44	50	59

Kilde: Skattestyrelsens motorregister valideret af Grønlands Statistik.  
Statistikbank: [bank.stat.gl/ENDM01HI](http://bank.stat.gl/ENDM01HI)

Antallet af registrerede motorkøretøjer fordelt efter distrikt pr. 1. januar 2016-2020 fremgår af tabel 2. Ikke overraskende er de fleste motorkøretøjer registreret i Nuuk. Bemærk, at den distriktsmæssige fordeling af motorkøretøjerne knytter sig til ejerens registrerede bopæl. Et køretøj kan derfor være registreret til den pågældende ejer i ét distrikt, men rent fysisk befinder sig i et helt andet distrikt. Et stigende antal køretøjer fremgår at være registreret som uoplyst. Det drejer sig overvejende om køretøjer, hvor den registrerede ejer har oplyst en adresse i udlandet fx i Danmark.

**Tabel 2. Registrerede motorkøretøjer efter distrikt pr. 1. januar**

	2016	2017	2018	2019	2020
<b>Grønland i alt</b> .....	<b>8.074</b>	<b>8.831</b>	<b>9.463</b>	<b>11.144</b>	<b>11.962</b>
Nanortalik .....	46	46	52	61	98
Qaqortoq .....	304	323	346	390	432
Narsaq .....	81	86	103	130	225
Ivittuut .....	-	-	-	-	-
Paamiut .....	84	93	97	118	161
Nuuk .....	4.522	4.902	5.172	5.687	5.201
Maniitsoq .....	198	230	254	294	386
Sisimiut .....	1.380	1.528	1.610	1.801	2.031
Kangaatsiaq .....	7	5	7	28	27
Aasiaat .....	152	168	192	292	385
Qasigiannguit .....	100	106	121	150	207
Ilulissat .....	703	798	903	992	1.010
Qeqertarsuaq .....	40	41	50	202	257
Uummannaq .....	101	117	109	478	643
Upernavik .....	160	178	207	265	362
Qaanaaq .....	22	25	33	40	88
Tasiilaq .....	99	111	126	136	301
Ittoqqortoormiit .....	71	70	79	77	148
Uoplyst .....	4	4	2	3	-

Anm.: Kategorien "Uoplyst" omfatter køretøjer, hvor den registrerede ejer har oplyst en adresse i udlandet fx Danmark eller hvor ejerens adresse mangler.

Kilde: Skattestyrelsens motorregister valideret af Grønlands Statistik.  
Statistikbank: [bank.stat.gl/ENDM02DI](http://bank.stat.gl/ENDM02DI)

Antallet af registrerede motorkøretøjer pr. 1. januar 2016-2020 fordelt på branchekategorier fremgår af tabel 3. De fleste motorkøretøjer er registreret af private, og tæller derfor med under kategorien husholdninger. Omkring halvdelen af alle motorkøretøjer er registreret af husholdninger. Herefter er de fleste motorkøretøjer registreret af virksomheder beskæftiget med bygge og anlæg, transport samt offentlig forvaltning og service. Branchefordelingen er revideret i denne publikation som følge af overgang til den nyeste branchenomenklatur GB2018.

**Tabel 3. Registrerede motorkøretøjer fordelt på brancher pr. 1. januar**

	2016	2017	2018	2019	2020
<b>Grønland i alt</b> .....	<b>8.074</b>	<b>8.831</b>	<b>9.463</b>	<b>11.144</b>	<b>11.962</b>
Private husholdninger .....	11	9	14	18	24
Landbrug og skovbrug og relateret industri .....	162	186	202	236	253
Fiskeri og fiskerirelateret industri og handel .....	35	29	29	36	35
Råstofindvinding .....	58	56	59	62	70
Fremstillingsvirksomhed .....	188	185	191	217	223
Energi- og vandforsyning .....	1.187	1.274	1.302	1.449	1.524
Bygge- og anlægsvirksomhed .....	521	583	574	613	647
Engroshandel og detailhandel .....	752	776	815	871	926
Transport og godshåndtering .....	102	110	108	108	109
Overnatningsfaciliteter og restaurationsvirksomhed .....	173	174	168	174	183
Information og kommunikation .....	17	21	29	23	28
Pengeinstitut og finansvirksomhed, forsikring .....	108	117	124	142	142
Fast ejendom .....	69	69	72	79	74
Liberale, videnskabelige og tekniske tjenesteydelser .....	263	259	326	358	394
Administrative tjenesteydelser og hjælpetjenester .....	761	820	894	996	1.039
Offentlig forvaltning og service .....	50	57	62	72	78
Øvrige serviceerhverv .....	2	1	1	3	9
Uoplyst .....	3.615	4.105	4.493	5.687	6.204

Anm.: Kategorien "Uoplyst" omfatter virksomheder, hvis aktivitet ikke kan placeres i en af de øvrige brancher.

Kilde: Skattestyrelsens motorregister valideret af Grønlands Statistik.

Statistikbank: [bank.stat.gl/ENDMO3BR](http://bank.stat.gl/ENDMO3BR)

Mere detaljerede oplysninger findes i Statistikbanken på [bank.stat.gl](http://bank.stat.gl).

---

Signatur forklaring:

- ... Oplysninger foreligger ikke
- .. Oplysninger for usikre til at angives eller diskretionshensyn
- . Tal kan efter sagens natur ikke forekomme
- 0 Mindre end halvdelen af den anvendte enhed
- Nul
- \* Foreløbigt eller anslået tal

Eventuel henvendelse

Lene Baunbæk

E-mail: [LEBA@stat.gl](mailto:LEBA@stat.gl)

Energi

Grønlands Statistik  
Postboks 1025 · 3900 Nuuk  
Tlf.: +299 34 57 70 · Fax: +299 34 57 90  
[www.stat.gl](http://www.stat.gl) · e-mail: [stat@stat.gl](mailto:stat@stat.gl)

